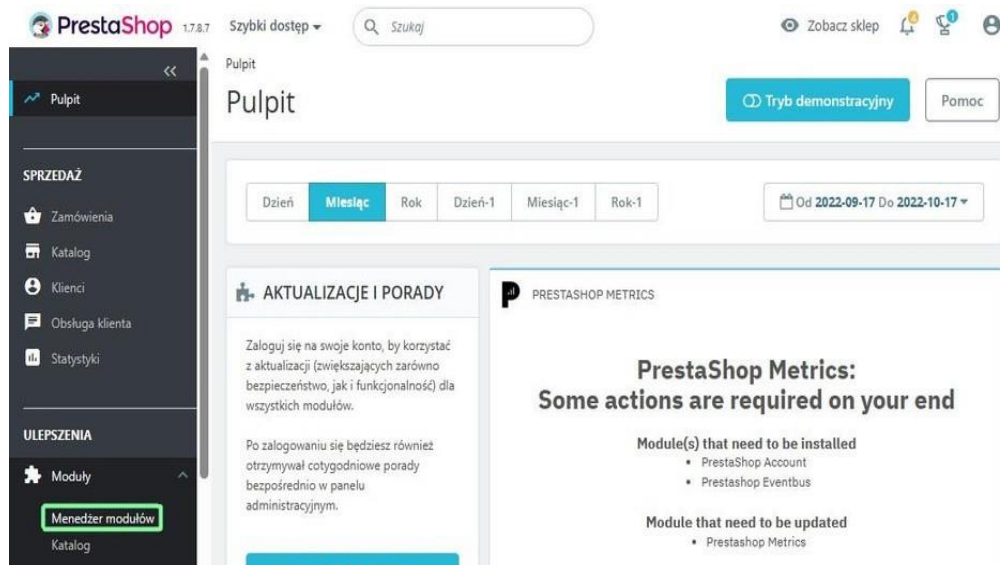
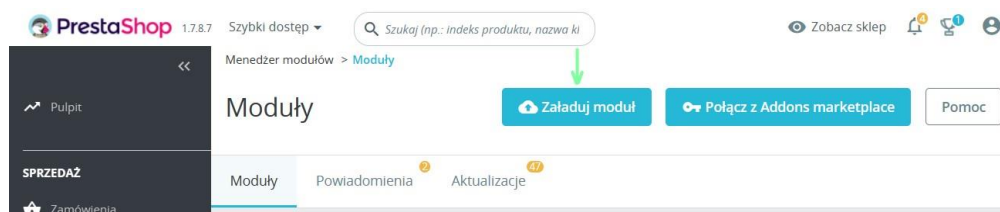


# Instrukcja instalacji modułu Axepta BNP Paribas PrestaShop 1.7

1. W celu zainstalowania wtyczki Axepta na platformie PrestaShop 1.7 po zalogowaniu się do panelu sklepu wybierz **Moduły**, a następnie **Menedżer modułów**.



2. Na górze wyświetlonej listy znajdziesz opcję **Załaduj moduł**.



3. W wyświetlonym oknie wybierz plik wtyczki z dysku, który wywoła jego automatyczną instalację.



4. Zostaniesz powiadomiony o zakończeniu procesu instalacji, a kliknięcie w przycisk **Konfiguruj** automatycznie przeniesie Cię do ustawień wtyczki.

Załaduj moduł



Moduł zainstalowany!

**Konfiguruj**

5. Zostanie wyświetlona strona z konfiguracją wtyczki, na której należy uzupełnić dane do integracji.

- **Identyfikator Klienta, identyfikator sklepu, klucz sklepu** znajdują się w panelu administracyjnym Axepta w zakładce 'Sklepy' -> 'Szczegóły' -> 'Dane do integracji'
- **Token autoryzacyjny** znajduje się w 'Ustawieniach' konta Axepta -> zakładka 'Klucze API' -> Default -> 'Szczegóły' -> pozycja token autoryzacyjny.

**PrestaShop** 1.7.8.7 Szybki dostęp

Moduły / axepta / Konfiguruj

### Konfiguruj

Axepta BNP Paribas

**AXEPTA  
BNP PARIBAS**

**Konfiguracja**

Moduł potrzebuje kluczy do poprawnego funkcjonowania

**Sandbox** Wyłączony

**Token autoryzacyjny** c2zf6mtz3tz6ehuwo4emxo1u1vxx8e191ezziqu5tx2nr3nk9za0qme11ovxa2

**Identyfikator klienta** a5z49lyss9m243t814

**Identyfikator sklepu** 781153a9-3a1d-4b48-a929-2794178eff0a

**Klucz sklepu** U9Nnr3CSkUjwgAYTpdIjgc7DjClxocHGa

**Typ kredytu** (pole opcjonalne. Wprowadź wartości po przecinku, bez białych znaków - na przykład: 1,2,3) 131114

**Nazwa metody płatności** Axepta BNP Paribas

**Klucz Google Analytics**

Adres notyfikacyjny: http://test1.pl/presta17/module/axepta/notification

**ZAPISZ**

Na końcu konfiguracji znajduje się **adres notyfikacyjny** twojego sklepu. Adres należy skopiować i umieścić w panelu administracyjnym Axepta w pozycji 'adres notyfikacji' (zakładka 'Dane do integracji').

6. Sandbox - To środowisko umożliwiające wykonywanie transakcji testowych. Jeśli integrujesz wtyczkę ze środowiskiem testowym Axepta, zaznacz wtedy pole Sandbox i wprowadź dane integracyjne ze sklepu testowego.



7. Zwroty – Wtyczka Axepta BNP Paribas umożliwia zwrot środków za zamówienie bezpośrednio w panelu twojego sklepu na PrestaShop. W celu dokonania zwrotu przejdź do: Sprzedaż > Zamówienia > wybierz zamówienie::

Zamówienia (18)

Działania masowe ▾

ID	Indeks	Nowy klient	Dostawa	Klient	Razem	Płatność	Wyświetlany ▾
<input type="checkbox"/>	Szuk	Szukaj ir	▾	Szukaj klie	Szukaj w	Szukaj pla	
<input type="checkbox"/>	43	<u>QRHUOZOBO</u>	Nie	Polska	A. Kucharska	71,00 zł	Axepta BNP Paribas <b>Płatność zaakceptowana</b>
<input type="checkbox"/>	38	NOEXBJNXC	Nie	Polska	J. Kowalski	35,33 zł	Axepta BNP Paribas <b>Płatność zaakceptowana</b>

Pojawi się okno edycji zamówienia. W sekcji utwórz zlecenie zwrotu wprowadź kwotę zwrotu.

Utwórz zlecenie zwrotu

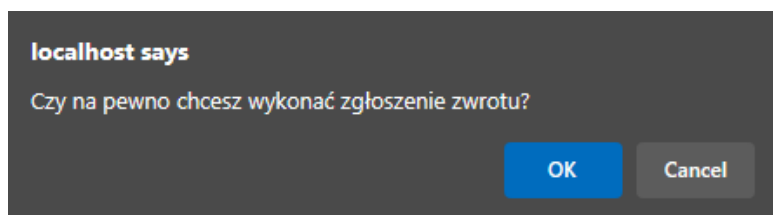
Kwota zgłoszona do zwrotu: 0 PLN

Kwota zwrócona: 0 PLN

Wprowadź kwotę do zwrotu

**Wyślij zlecenie zwrotu**

W ostatnim kroku zatwierdź zwrot w pojawionym się okienku przeglądarki:



Naciśnij OK, a twój zwrot zostanie pomyślnie zlecony:

Dane zamówienia		Dane techniczne		Transakcje	
Data transakcji	Metoda płatności	Status Typ	Kwota transakcji Prowizja		
2023.11.23 15:28:59	Płatność BLIK	● W trakcie realizacji Zwrot	-71,00 PLN -	<a href="#">Szczegóły &gt;</a>	
2023.11.23 15:17:37	Płatność BLIK	● Zrealizowana Sprzedaż	71,00 PLN -	<a href="#">Szczegóły &gt;</a>	

8. Raty w Banku BNP Paribas – Aby uruchomić raty w Banku BNP Paribas, w sklepie należy uzupełnić pole: „Typ kredytu” w konfiguracji modułu Axepta BNP Paribas:

Identyfikator sklepu	<input type="text" value="781153a9-3a1d-4b48-a929-2794178eff0a"/>
Klucz sklepu	<input type="text" value="U9Nnr3CSkUjJwgAYTpdIjJgc7DJClxochGga"/>
Typ kredytu (pole opcjonalne. Wprowadź wartości po przecinku, bez białych znaków - na przykład: 1,2,3 )	<input type="text" value="131114"/>

Typ kredytu jest parametrem, który określa dostępne typy kredytu zgodnie z umową zawartą z bankiem. Wartość pola „Typ kredytu” można sprawdzić w panelu akceptanta w zakładce sklepy -> szczegóły twojego sklepu -> metody płatności -> Raty w banku BNP Paribas-> pokaż więcej:

AXEPTA BNP PARIBAS

W wiadomości Kontakt

Wszystkie sklepy (1)

Strona główna

Sklepy

Zamówienia

Raporty

Ustawienia

< Wróć

Dane sklepu Metody płatności Dane do integracji

- Płatność BLIK
- Szybki przelew
- Płatność kartą
- Raty BNP

Typ kredytu

131114 (Domyślny) Bezkosztowy kredyt ratalny od 3 do 10 rat (Aktywny bezterminowo)

106619 Kredyt ratalny z kosztem i szerokim okresem spłaty od 4 do 36 rat (Aktywny bezterminowo)

KANAŁ PŁATNOŚCI	STATUS	PROWIZJA
Raty BNP	● Aktywny	1,40 % + 0,00 PLN



## **Kontakt**

**Wsparcie ogólne:** kontakt@axepta.pl, tel. 22 103 04 50 (pn.–pt.: 09:00–20:00)

**Wsparcie techniczne:** wsparcie@axepta.pl, tel. 22 103 04 50 (pn.–pt.: 09:00–17:00)